


## Terapia Voluminizadora

Indicada para cabellos finos, que carecen de volumen, suavidad y brillo.  
Efecto redensificante.



-  Lavar el cabello con **champú S21** (se deja **3 minutos** de tiempo de exposición). **3 min.**
-  Elaboración de la Terapia Voluminizadora:
  - 1 dosis de **Loción Mega-acondicionadora**
  - 30 gramos de agua
 Se aplica sobre el tallo capilar.  
Se cubre el cabello con un film osmótico.  
**15 min.** Se deja **15 minutos** de tiempo de exposición.
-  Se potencia el efecto con **calor adicional** (Vulcano)  
Se enjuaga el cabello finalizado el tiempo de pose.
-  **Finish Texturizador:**  
se aplica sobre cabello húmedo **S21 Express spray**.  
Se procede a realizar brushing.

## Terapia Rejuvenecedora Sc

Indicada para cabellos finos dañados, desvitalizados.  
Efecto reparador.

-  Lavar el cabello con **champú Hi-Repair** (se deja **3 minutos** de tiempo de exposición). **3 min.**
-  Elaboración de la Terapia Rejuvenecedora:
  - 30 gramos de **Mascarilla Hi- Repair**
  - 1 dosis de **Loción Mega-acondicionadora**
  - 3 gramos de aceite **Grapeology**
 Se aplica sobre el tallo capilar.  
Se cubre el cabello con un film osmótico.  
**15 min.** Se deja **15 minutos** de tiempo de exposición.
-  Se potencia el efecto con **calor adicional** (Vulcano)  
Se enjuaga el cabello finalizado el tiempo de pose.
-  **Finish Texturizador con el cabello húmedo:**  
1 dosis de **Keraplus**.  
**Finish Texturizador con el cabello seco:**  
**Finish Hi-Repair**.



## Terapia Hidro-reparadora Sc

Indicada para cabellos finos secos, con falta de elasticidad,  
recuperando los niveles de hidratación internos.

-  Lavar el cabello con **champú S21** (se deja **3 minutos** de tiempo de exposición). **3 min.**
-  Elaboración de la Terapia Hidro-Reparadora:
  - 1 dosis de **Aceite esencial acondicionador**
  - 30 gramos de **S21**
  - 3 gramos de **Grapeology**
 Se aplica sobre el tallo capilar con la ayuda de un pincel.  
Se cubre el cabello con un film osmótico.  
**15 min.** Se deja **15 minutos** de tiempo de exposición.
-  Se potencia el efecto con **calor adicional** (Vulcano)  
Se enjuaga el cabello finalizado el tiempo de pose.
-  **Finish Texturizador con el cabello húmedo:**  
**S21 Express spray**.  
**Finish Texturizador con el cabello seco:**  
**S21Finish (iluminador)**.



## Terapia Re-Hidratante Sc

Indicada para cabellos normales o finos, con falta de hidratación, sedosidad y brillo.  
Se duplica el efecto hidratante y redensificante.



-  Lavar el cabello con **champú S21** (se deja **3 minutos** de tiempo de exposición). **3 min.**
-  Elaboración de la Terapia Re-hidratante:
  - 1 dosis de **Loción Mega-acondicionadora**
  - 30 gramos de **Salerm 21**
 Se aplica sobre el tallo capilar.  
Se deja **15 minutos** de tiempo de exposición.  
(Se cubre el cabello con un film osmótico). **15 min.**
-  Se aconseja la aplicación de **calor adicional** (Vulcano)  
Se enjuaga el cabello finalizado el tiempo de pose.
-  **Finish Texturizador con el cabello húmedo:**  
1 dosis de **Keraplus**.  
Se procede a realizar brushing.

## Terapia Rejuvenecedora intensiva Sc

Indicada para cabellos finos y medios, debilitados y secos.  
Efecto vigorizante y reparación intensiva de la hebra.

-  Lavar el cabello con **champú Hi-Repair** (se deja **3 minutos** de tiempo de exposición). **3 min.**
-  Elaboración de la Terapia Rejuvenecedora Intensiva:
  - 15 gramos de **Mascarilla Hi- Repair**
  - 15 gramos de **keratin shot crema alisadora** (paso 2 keratin shot)
  - 3 gramos de **Arganology**
  - 1 dosis de **Loción Mega-acondicionadora**
 Se aplica sobre el tallo capilar con la ayuda de un pincel.  
Se deja **15 minutos** de tiempo de exposición.  
(Se cubre el cabello con un film osmótico). **15 min.**
-  Se potencia el efecto con **calor adicional** (Vulcano)  
Se enjuaga el cabello finalizado el tiempo de pose.
-  **Finish Texturizador con el cabello húmedo:**  
1 dosis de **ampolla Biokera**.  
**Finish Texturizador con el cabello seco:**  
**Finish Hi-Repair**.



## Terapia Hidro-nutritiva Sc

Indicada para cabellos de textura media, muy secos, rebeldes con falta de hidratación y nutrición.

-  Lavar el cabello con **champú S21** (se deja **3 minutos** de tiempo de exposición). **3 min.**
-  Elaboración de la Terapia Hidro-nutritiva:
  - 30 gramos de **Mascarilla Deep Impact Plus**
  - 3 gramos de **Arganology**
  - 1 dosis de **Aceite esencial acondicionador**
 Se aplica sobre el tallo capilar con la ayuda de un pincel.  
Se deja **15 minutos** de tiempo de exposición.  
(Se cubre el cabello con un film osmótico). **15 min.**
-  Se potencia el efecto con **calor adicional** (Vulcano)  
Se enjuaga el cabello finalizado el tiempo de pose.
-  **Finish Texturizador con el cabello húmedo:**  
1 dosis de **Keraplus**.  
**Finish Texturizador con el cabello seco:**  
**Sérum keratin shot. (finish)**



# Terapia Nutritiva Sc


Indicada para cabellos gruesos, extremadamente secos, con falta de lípidos.

 Lavar el cabello con **champú de Proteínas** (se deja **3 minutos** de tiempo de exposición). **3 min.**

 Elaboración de la Terapia Nutritiva:  
 - 30 gramos de **Mascarilla germen de trigo**  
 - 3 gramos de **Toque de seda**  
 - 1 dosis de **Aceite esencial acondicionador**

Se aplica sobre el tallo capilar con la ayuda de un pincel.  
 Se cubre el cabello con un film osmótico.  
 Se deja **15 minutos** de tiempo de exposición. **15 min.**

 Se aconseja la aplicación de **calor adicional** (Vulcano).  
 Se enjuaga el cabello finalizado el tiempo de pose.

 **Finish Texturizador con el cabello húmedo:**  
 1 dosis de **Keraplus**.  
**Finish Texturizador con el cabello seco:**  
 Toque de seda.




# Terapia Reparadora intensiva Sc

Indicada para cabellos sensibilizados. Cabellos agredidos químicamente. Con falta de resistencia. Actúa en la estructura capilar fortaleciendo desde el interior y a nivel externo creando cohesión en la cutícula.

 Lavar el cabello con **champú Keratin shot** (se deja **3 minutos** de tiempo de exposición). **3 min.**

 Elaboración de la Terapia Reparadora intensiva:  
 - 30 gramos de **Crema alisadora keratin shot**  
 - 4 gramos de **Grapeology**

Se aplica con la ayuda de un pincel.  
 Se deja **15 minutos** de tiempo de exposición. **15 min.**  
 Se enjuaga el cabello finalizado el tiempo de pose.

 **Finish Texturizador con el cabello húmedo:**  
 1 dosis de **ampolla Biokera**.  
 Se procede a realizar brushing.  
**Finish Texturizador con el cabello seco:**  
 Sérum keratin shot. (finish)



# Resumimos...

					
Voluminizadora					
Re-Hidratante					
Rejuvenecedora					
Rejuvenecedora Intensiva					
Hidro-reparadora					
Hidro-nutritiva					
Nutritiva					
Reparadora intensiva					

www.salerm.com

# Salerm

COSMETICS

## SINERGIAS

